



PASO A PASO

¿Cómo ingresar la gestión
de **Exención Transporte
especial?**

— SI ESTAMOS ATENTOS, ESTAMOS SEGUROS

¡Cuidate de las estafas!

El sitio oficial para operar es
rentascordoba.gob.ar

Conocé más

Ingresar con CiDi

¿No tenés Ciudadano Digital? [Crear cuenta](#)

Ingresar con AFIP

¿No tenés Clave Fiscal? [Solicitar clave](#)



Iniciá sesión en
rentascordoba.gob.ar



Impuestos al día

¡Tenés el 30% de descuento!

Consulta de Gestiones

Nueva Gestión



Impuestos

¿Tenés dudas? [Consultá cómo pagar](#)

 [Notificaciones](#)


Pagos mensuales



XXXXXXXXXXXXXX

Xxxx XXXXXXXX XXXX X5002csa Cordoba - Capital



 Total a pagar

Aún no hiciste selecciones

En Gestiones, ingresá a Nueva Gestión



Gestiones

Seleccioná la gestión que querés realizar

¿Qué gestión querés realizar?

Ej: compensación

Ingresá el nombre de la gestión

Buscar



Automotor
Autos, motos y otros



Inmobiliario
Urbano, rural y otros



Ingresos brutos
Régimen general y otros



Embarcaciones
Lanchas, botes y otros



Sellos
Actos y contratos



Informar ingresos no computables



Liquidar diferencias de impuestos



Pagar con transferencia de tipa



Pago no ingresado



Transferencia de crédito



Validación de rectificativa en menos



CONSTANCIAS



EXENCIONES



PECUARIO



En Ingresos brutos, desplegó Exenciones

EXENCIONES



Mutuales



Oficios



Producción de espectáculos teatrales y servicios conexos



Producción de programas científicos, culturales, periodísticos e informativos para radio y TV



Producción de software



Servicios de Radiodifusión y Televisión



Sociedades o empresas en procesos concursales



Taxis, remises y transporte escolar



Transporte de carga



Transporte especial





Iniciar gestión


Consultar guía





Seleccioná Transporte especial y hacé clic en Iniciar gestión


PASO 1
Selección del objeto
En progreso


PASO 2
Datos de generales
Pendiente



PASO 3
Documentación
Pendiente


PASO 4
Datos de contacto
Pendiente

 Recordá que tenés [objetos exentos](#).

☐ **Ingresos Brutos**
Tenés 1 actividad/es

>


XXXXXX XXXX
XX-XXXXXXXX-X

Objetos seleccionados (0)

Continuar

Desplegá Ingresos Brutos y accedé al listado de actividades

Actividades disponibles para seleccionar
Si no encontrás el objeto, es posible que no seas titular.

💰 Servicio de transporte automotor de pasajeros
n.c.p.
492190

☒

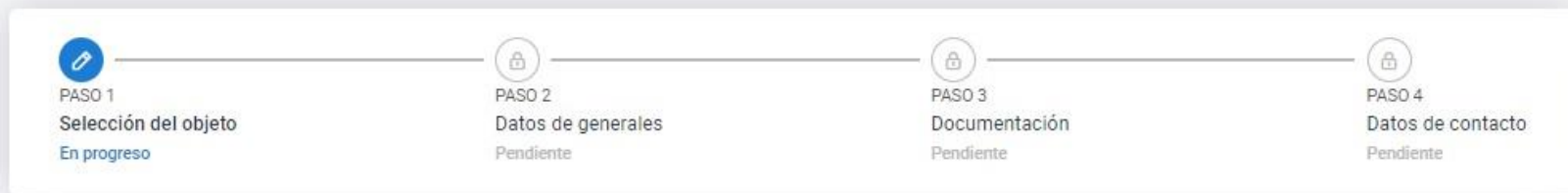
Actividades seleccionadas (1)

Cancelar **Confirmar selección**

Objetos seleccionados (0)

Continuar

Seleccioná la actividad y hacé clic en
Confirmar selección



Recordá que tenés [objetos exentos](#).

☒ **Ingresos Brutos**
Tenés 1 seleccionados de 1



XXXXX XXXX
XX-XXXXXXXX-X

Objetos seleccionados (1)

Continuar



Hacé clic en Continuar

Datos de la exención

Los campos con (*) asterisco son obligatorios

Fechas de vigencia

Ingresos Brutos*

Fecha de inicio y fin



Patente*

Sólo ingresar letras y números, sin puntos, comas, barras, guiones.

Observaciones

Podés agregar información importante.

☐ Solicito exclusión del régimen simplificado



XXXXX XXXX
XX-XXXXXXXX-X

Continuar



Completá las fechas y patente. Tildá la opción en caso de solicitar la exclusión al régimen simplificado
Clic en **Continuar**



Documentación obligatoria

Los campos con (*) asterisco son obligatorios

📁 Resolución de habilitación de Transporte especial de personas *



XXXXXX XXXX
XX-XXXXXXXX-X

Continuar



Adjuntá la documentación y
hacé clic en **Continuar**



Ingresa tus datos
Te contactaremos en caso de ser necesario

Con código de área, celular sin 0 ni 15



Completá los datos de contacto y
clic en **Continuar**


Confirmación de datos
Por favor, verificá que los datos sean correctos. Podés volver atrás para modificarlos.

Objetos seleccionados
Ingresos brutos
XXXXXX


Datos de la exención
Ingresos brutos
Fecha inicio de exención
01/01/2023
Fecha fin de exención
31/12/2023
Patente
XXXXXX
Exclusión al Régimen Simplificado
No solicitado

Documentación
xxx.jpg

Datos de contacto
Nombre completo
Xxxx Xxxxxxx
Teléfono o celular
XXXXXXXXXX
Correo electrónico
XXXXX@XXXX.XXX


XXXXX XXXX
XX-XXXXXXXX-X

Enviar solicitud



Verás el resumen de lo declarado
Hacé clic en **Enviar solicitud**



¡La gestión se registró con éxito!

Número de gestión CBA-000000-X0X0X0

Descargar comprobante

Podés hacer el seguimiento desde tu perfil, en la página web

¡Listo!

Muchas gracias



Ministerio de
FINANZAS

