



¿Cómo ingresar la gestión de
Pago no ingresado?

[Ingresar con Cidi](#)

¿No tenés Ciudadano Digital? [Crear cuenta](#)

[Ingresar con Afip](#)

¿No tenés Clave Fiscal? [Solicitar clave](#)

Recuperá el 30% de descuento poniéndote al día

Además, podés acceder a reducciones en intereses, multas y honorarios

[Ir a pagar](#)

¿Qué necesitás hacer hoy?



Chat
En línea

Iniciá sesión en
rentascordoba.gob.ar



[Inicio](#)

[Impuestos](#)

[Gestiones ▾](#)

[Pagos](#)

[Domicilio Fiscal Electrónico](#)

[Débitos](#)

[Declaraciones Juradas](#)

Consulta de Gestiones

Nueva Gestión



Recordá estar al día con tus obligaciones económicas.

Mis impuestos

 Notificaciones

Tus cuotas a pagar

Realizá la [Solicitud de Beneficios Covid-19](#) o accedé a [más información](#)

No tenés vencimientos dentro de los próximos 30 días.

Estado de mis impuestos

Ver estados de mis impuestos



En **Gestiones**, ingresá a
Nueva Gestión




Gestiones


Seleccioná la gestión que querés realizar


¿Qué gestión querés realizar?


Buscar


Ingresá el nombre de la gestión

Automotor
Autos, motos y otros

Inmobiliario
Urbano, rural y otros

Ingresos brutos
Régimen general y otros

Embarcaciones
Lanchas, botes y otros

Sellos
Actos y contratos

Alta o baja del sistema de retención de haberes

Compensación

Consulta de gestiones iniciadas

Pagar con transferencia de tipa

Transferencia de crédito

Base imponible

Concursos y quiebras

Consulta de situación fiscal

Pago no ingresado

Transferencia d

Cancelación de medidas cautelares

Constancia de comprador en subasta

Consulta de valor locativo

Solicitud de informe notarial

Iniciar gestión

Consultar guía

En **Inmobiliario**, seleccioná **Pago no ingresado** y hacé clic en **Iniciar gestión**





Pago no ingresado



PASO 1

Comprobante y fecha de pago

En progreso



PASO 2

Forma de pago

Pendiente



PASO 3

Documentación

Pendiente



PASO 4

Datos de contacto

Pendiente

Agregar comprobante

Todos los campos con (*) asterisco son obligatorios

Número de comprobante *

Fecha de pago *

dd/mm/aaaa



Tienen que pasar 72 hs hábiles de tu pago. Formato DD/MM/AAAA

Descartar

Agregar



XXXXXXXX XXXXXXXX

XX-XXXXXXXX-X

Completá la información del comprobante y
hacé clic en **Agregar**



Pago no ingresado



PASO 1

Comprobante y fecha de pago

En progreso



PASO 2

Forma de pago

Pendiente



PASO 3

Documentación

Pendiente



PASO 4

Datos de contacto

Pendiente

Agregar comprobante

Todos los campos con (*) asterisco son obligatorios

Número de comprobante
0000

Fecha de pago
01/09/2022

Monto total *
5000

Impuesto *
Inmobiliario

Selecciona una opción

Número de inmueble *
XXXXXXXXXXXX

Año *
2017

Selecciona una opción

Cuotas
3



Descartar

Agregar



XXXXXXXX XXXXXXXX

XX-XXXXXXXX-X

Indicá el **Monto total**, **Impuesto**, **Número de inmueble**, **Año** y **Cuotas**, confirmá desde el tilde verde y hacé clic en **Agregar**





Pago no ingresado



PASO 1

Comprobante y fecha de pago

En progreso



PASO 2

Forma de pago

Pendiente



PASO 3

Documentación

Pendiente



PASO 4

Datos de contacto

Pendiente

Comprobante resumen

Número de comprobante	0000
Monto	\$5000
Fecha de pago	01/09/2022



[Agregar Impuesto](#)



XXXXXXXX XXXXXXXX

XX-XXXXXXXX-X

Continuar



Hacé clic en Continuar

Pago no ingresado



PASO 1

Comprobante y fecha de pago

Completo



PASO 2

Forma de pago

En progreso



PASO 3

Documentación

Pendiente



PASO 4

Datos de contacto

Pendiente

Comprobante 0000

Forma de pago *



Selecciona una opción

Medio de pago *



Selecciona una opción

Observaciones

Máximo 2000 caracteres

¿Pagaste por Mercado Pago este comprobante?

☐ Si

☒ No



XXXXXXXX XXXXXXXX

XX-XXXXXXXX-X

Continuar

Seleccioná la **Forma de pago**, **Medio de pago** y
si **Pagaste por Mercado Pago**.
Hacé clic en **Continuar**





Pago no ingresado



PASO 1

Comprobante y fecha de pago

Completo



PASO 2

Forma de pago

Completo



PASO 3

Documentación

En progreso



PASO 4

Datos de contacto

Pendiente

Documentación

Los campos con (*) son obligatorios



Podrás adjuntar archivos de hasta 10mb en formatos pdf, jpg, jpeg, doc, docx, xls, xlsx, rar, kml, dwg, xml

Documentos obligatorios



Comprobante de pago



XXXXXXXX XXXXXXXX

XX-XXXXXXXX-X

Hacé clic en **Comprobante de pago**



Documentación
Los campos con (*) son obligatorios

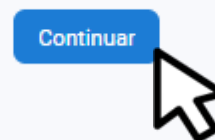

Comprobante de pago *
Podés utilizar un archivo anterior o añadir uno nuevo

Peso máximo: 10 mb - Formatos: pdf, jpg, jpeg, doc, docx, xls,xlsx, rar, kml, dwg, xml

Pago...

Adjuntar

Listo



Adjuntá la documentación, hacé clic en **Listo**
y luego en **Continuar**





Pago no ingresado



PASO 1
Comprobante y fecha de pago
Completo



PASO 2
Forma de pago
Completo



PASO 3
Documentación
Completo



PASO 4
Datos de contacto
En progreso

Ingresá tus datos

En caso de ser necesario, podemos contactarte

Nombre completo *

Teléfono o celular *

Con código de área, celular sin 0 ni 15

Correo electrónico *



XXXXXXXX XXXXXXXX

XX-XXXXXXXX-X

Continuar



**Ingresá tus datos de contacto
y hacé clic en Continuar**



Pago no ingresado

Confirmación de datos

Número de Comprobante 0000

Monto total \$5000

Fecha de pago 01/09/2022

Detalle

XXXXXX

Periodo/Cuota

2017 / Cuota 3

Forma de pago

En efectivo - Pago Fácil

Mercado Pago

No

Documentación

Pago

Datos de contacto

Nombre

xxxxxxxx xxxxxx

Teléfono

xxxxxxxxxx

Email

xxxxxxx@xxx.xxx



XXXXXXXX XXXXXXXX

XX-XXXXXXXX-X

Enviar Solicitud



Hacé clic en Enviar Solicitud

¡La gestión se registró con éxito!

Número de gestión CBA-XXXXX-XXXXX

Descargar comprobante

Ir a Rentas

Nueva gestión

¡Listo!

Podés hacer el seguimiento desde tu perfil en la web
Muchas gracias.