



## PASO A PASO

¿Cómo ingresar la gestión  
de **Exención Producción de  
software?**

— SI ESTAMOS ATENTOS, ESTAMOS SEGUROS

## ¡Cuidate de las estafas!

El sitio oficial para operar es  
**rentascordoba.gob.ar**

Conocé más

Ingresar con CiDi

¿No tenés Ciudadano Digital? [Crear cuenta](#)

Ingresar con AFIP

¿No tenés Clave Fiscal? [Solicitar clave](#)



Iniciá sesión en  
*rentascordoba.gob.ar*



## Impuestos al día

¡Tenés el 30% de descuento!

Consulta de Gestiones

Nueva Gestión



## Impuestos

¿Tenés dudas? [Consultá cómo pagar](#)

 [Notificaciones](#)


### Pagos mensuales



XXXXXXXXXXXXXX

Xxxx XXXXXXXX XXXX X5002csa Cordoba - Capital



 Total a pagar

Aún no hiciste selecciones

# En Gestiones, ingresá a Nueva Gestión



## Gestiones

Seleccioná la gestión que querés realizar

¿Qué gestión querés realizar?

Ej: compensación

Ingresá el nombre de la gestión

Buscar



**Automotor**  
Autos, motos y otros



**Inmobiliario**  
Urbano, rural y otros



**Ingresos brutos**  
Régimen general y otros



**Embarcaciones**  
Lanchas, botes y otros



**Sellos**  
Actos y contratos



Informar ingresos no computables



Liquidar diferencias de impuestos



Pagar con transferencia de tipa



Pago no ingresado



Transferencia de crédito



Validación de rectificativa en menos



CONSTANCIAS



EXENCIONES



PECUARIO



# En Ingresos brutos, desplegó Exenciones

## EXENCIONES





Mutuales	⋮	Oficios	⋮	Producción de espectáculos teatrales y servicios conexos	⋮
Producción de programas científicos, culturales, periodísticos e informativos para radio y TV	⋮	Producción de software	⋮	Servicios de Radiodifusión y Televisión	⋮
Sociedades o empresas en procesos concursales	⋮	Taxis, remises y	⋮	Transporte de carga	⋮
Transporte especial	⋮				


Iniciar gestión


Consultar guía


**Seleccioná Producción de software y  
hacé clic en Iniciar gestión**

  
PASO 1  
Selección del objeto  
En progreso

  
PASO 2  
Datos de generales  
Pendiente


  
PASO 3  
Documentación  
Pendiente

  
PASO 4  
Datos de contacto  
Pendiente

 Recordá que tenés [objetos exentos](#).

☐ **Ingresos Brutos**  
Tenés 1 actividad/es

>

  
XXXXXX XXXX  
XX-XXXXXXXX-X

Objetos seleccionados (0)

Continuar

**Desplegá Ingresos Brutos y accedé al listado de actividades**

**Actividades disponibles para seleccionar**  
Si no encontrás el objeto, es posible que no seas titular.

<input checked="" type="checkbox"/>	<p>💰 <b>Desarrollo de software elaborado para procesadores</b> 620103</p>
-------------------------------------	-------------------------------------------------------------------------------

Actividades seleccionadas (1)

[Cancelar](#) [Confirmar selección](#)

Objetos seleccionados (0)

Seleccioná la actividad y hacé clic en **Confirmar selección**



 Recordá que tenés [objetos exentos](#).

☒ **Ingresos Brutos**  
Tenés 1 seleccionados de 1



XXXXX XXXX  
XX-XXXXXXXX-X

Objetos seleccionados (1)

Continuar



# Hacé clic en Continuar



**Datos de la exención**  
Los campos con (\*) asterisco son obligatorios

**Fechas de vigencia**

**Ingresos Brutos\***  
Fecha de inicio y fin

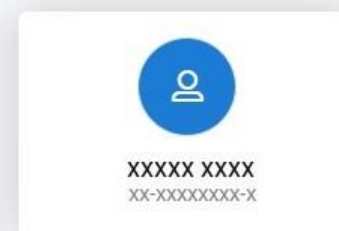
Fecha inicio de exención\*  
dd/mm/aaaa

Fecha fin de exención\*  
dd/mm/aaaa

☐ Solicito exclusión del régimen simplificado

Observaciones

Podés agregar información importante.



Completá las fechas. Tildá la opción en caso de solicitar la exclusión al régimen simplificado  
Clic en **Continuar**



### Documentación obligatoria

Los campos con (\*) asterisco son obligatorios

📁 Últimas 10 facturas emitidas \*



XXXXXX XXXX  
XX-XXXXXXXX-X

Continuar



Adjuntá la documentación y hacé  
clic en **Continuar**



**Ingresa tus datos**  
Te contactaremos en caso de ser necesario

Con código de área, celular sin 0 ni 15



Completá los datos de contacto y  
clic en **Continuar**

**Confirmación de datos**

Por favor, verificá que los datos sean correctos. Podés volver atrás para modificarlos.

**Objetos seleccionados**

Ingresos brutos  
XXXXXX

**Datos de la exención**

Ingresos brutos


Fecha inicio de exención	Fecha fin de exención	Exclusión al Régimen Simplificado
01/01/2023	31/12/2023	

**Documentación**

xxx.jpg

**Datos de contacto**

Nombre completo	Teléfono o celular	Correo electrónico
Xxxx Xxxxxxx	XXXXXXXXXX	XXXXX@XXXX.XXX



XXXXX XXXX  
XX-XXXXXXXX-X

[Enviar solicitud](#)

Verás el resumen de lo declarado  
Hacé clic en **Enviar solicitud**



**¡La gestión se registró con éxito!**

Número de gestión CBA-000000-X0X0X0

Descargar comprobante

Podés hacer el seguimiento desde tu perfil, en la página web

# ¡Listo!

## Muchas gracias



Ministerio de  
**FINANZAS**

